




Montageanleitung

Achs-Sturz pads



probrake.de

Allgemeine Sicherheitshinweise zur Montage der Achspads

Die Montage der Achspads erfordert technisches Verständnis und handwerkliches Geschick. Eine unsachgemäße Montage kann zu schweren Unfällen und Schäden am Motorrad führen. Beachten Sie deshalb unbedingt die folgenden Sicherheitshinweise:

Vor der Montage

- Werkzeug: Verwenden Sie ausschließlich empfohlenes, geeignetes Werkzeug.
- Fachwissen: Führen Sie die Montage nur mit ausreichenden Kenntnissen durch.
- Bei Fragen oder Problemen: Bitte eine Werkstatt mit entsprechend qualifiziertem Personal kontaktieren.
- Standsicherheit: Motorrad stabil auf einem Montageständer sichern.
- Anleitung lesen: Lesen Sie die Anleitung vor der Montage aufmerksam und vollständig.

Während der Montage

- Drehmomente: Ziehen Sie Schrauben mit dem vorgegebenen Drehmoment an.
- Bauteile prüfen: Kontrollieren Sie vor der Montage alle Teile auf Schäden.
- Keine Gewalt: Arbeiten Sie präzise und ohne Gewaltanwendung an den Bauteilen.

Nach der Montage

- Sicherheitscheck: Überprüfen Sie den festen Sitz aller Schrauben und Bauteile.
- Probefahrt: Testfahrt sorgfältig durchführen und auf Auffälligkeiten achten.

Allgemeine Hinweise

- Verwenden Sie nur Original- oder freigegebene Ersatzteile.
- Regelmäßige Kontrolle auf festen Sitz und Abnutzung durchführen.
- Beschädigte Teile müssen umgehend erneuert werden. Andernfalls ist eine einwandfreie Funktion nicht gewährleistet. Wir untersagen jegliche Manipulation an den Pads wie z.B. Schweißen, Löten, Biegen oder Bohren.
- Die probrake GmbH übernimmt keinerlei Haftung oder Gewährleistung für jegliche Schäden, die aus einer Kombination mit anderem von probrake nicht geprüften Zubehör in Folge eines unsachgemäßen Einbaus oder aus mangelnder Wartung entstehen.

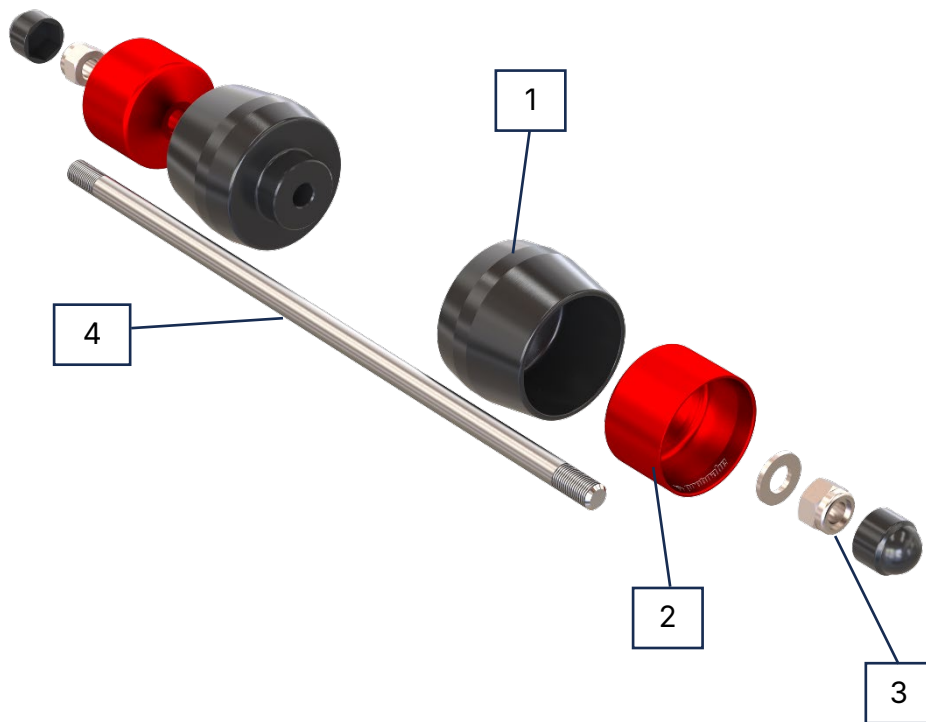
Allgemeine Betriebserlaubnis

- Die Achspads sind eintragungsfrei.
- Es ist keine ABE oder Teilegutachten notwendig.
- Außerhalb Deutschlands gelten möglicherweise andere gesetzliche Vorschriften.





Lieferumfang Achspads SPIKE (je Seite)

1. Absorber-Pad
2. Alu-Inlay farbig eloxiert
3. Befestigungsmaterial
4. Fahrzeugspezifische Anbauteile



Allgemeine Montagehinweise Achspads

	<p>Vorbereitung</p> <ul style="list-style-type: none">• Motorrad sicher abstellen• Werkzeug griffbereit vorrichten <p>Montage der probrake Achspads</p> <ul style="list-style-type: none">• Einzelteile gemäß Abbildung vorrichten• Führen Sie die Gewindestange [4] in die jeweilige Achsaufnahme am Motorrad ein• Richten Sie die Gewindestange so aus, dass die Enden/Gewinde auf beiden Seiten gleichlang herausstehen• Stecken Sie die Absorber-Pads [1] mit der Öffnung nach außen auf die Gewindestange [4]• Schieben Sie farbigen Alu-Inlays [2] in die Absorber-Pads [1] auf der Gewindestange [4]• Schrauben Sie die Pads und das Inlay [1+2] mit den mitgelieferten Unterlegscheiben und Muttern [3] auf die Gewindestange [4]• Kontrollieren Sie den gleichmäßigen Abstand der Pads• Sichern Sie die beiden Muttern mit Schraubensicherung• Beachten Sie die Drehmomentangaben• Auflagen der Betriebserlaubnis beachten• Nach der Probefahrt alle Schrauben auf festen Sitz prüfen• Drücken Sie die Abdeckkappen komplett auf die Muttern <p>Spezielle Hinweise zur Montage</p> <ul style="list-style-type: none">• Je nach Fahrzeugmodell sind fahrzeugspezifische Anbauteile enthalten, die entsprechend der jeweiligen Fahrzeugausführung montiert werden müssen.
	<p>Sofern vom Fahrzeughersteller nichts anderes vorgegeben ist, sind folgende Drehmomente zu beachten:</p> <ul style="list-style-type: none">• M5 Schrauben sind mit 6 Nm anzuziehen• M6 Schrauben sind mit 10 Nm anzuziehen• M8 Schrauben sind mit 25 Nm anzuziehen• M10 Schrauben sind mit 40 Nm anzuziehen• M12 Schrauben sind mit 70 Nm anzuziehen• Alle Schraubverbindungen müssen mit mittelfester Schraubensicherung gesichert werden (Ausnahme: Bei Verwendung von selbstsichernden Muttern)

Noch mehr Qualitätsprodukte von probrake

STAHLFELX-LEITUNGEN



FUßRASTEN



BREMSHEBEL



STURZPADS & SAFETY



Lenker



BREMSSSCHEIBEN & -BELÄGE



ZUBEHÖR & ANBAU



STAHLFLEX PKW



probrake GmbH
Fritz-Schieler-Str. 3
D-79331 Teningen

probrake.de

info@probrake.de

